



Biztosítási jogviszonyok lekérdezése

A csed, gyed jogosultság meghatározásához a legfontosabb, hogy tisztában legyél azzal, hogy a várható szülést megelőző két éven belül mennyi biztosításban töltött idővel rendelkezel.

Hol tudod megnézni a biztosításban töltött időket?

- A tb kiskönyvben: abban az esetben ha létesítesz biztosítási jogviszonyt, illetve ha megszűnik a biztosítási jogviszonyod a foglalkoztatónak be kell írnia a biztosítási jogviszony kezdő napját, illetve megszüntetésének napját.
- Amennyiben vállalkozói jogviszonyban dolgoztál (katás, vagy egyéni vállalkozó voltál), akkor a webes ügysegéden tudod lekérdezni a biztosításoddal kapcsolatos adatokat. Le kell menteni a vállalkozói jogviszony indulásáról kapott igazolást, az esetleges szünetelés indulásáról, megszüntetéséről kapott igazolást, illetve a vállalkozói jogviszony megszüntetéséről kapott igazolást.
- A biztosítási jogviszonyokat le tudod kérdezni a Magyarország.hu oldalon.

Tb kiskönyv

A tb kiskönyvnek jelentősége van, mert ha a szülés időpontját megelőző két éven belül volt megszünt biztosítási jogviszonyod, akkor a tb kiskönyvet csatolni kell a táppénz, csed, gyed igénybejelentőhöz. Mindenképpen ellenőrizd le, hogy minden megszünt biztosítási jogviszony (megbízási

jogviszony is) benne legyen a tb kiskönyvben, ami két éven belül volt.


2		3		
Az egészségügyi pénzellátások folyósításának időtartama		A gyermekápolási táppénzre vonatkozó adatok		
-tól	-ig	A gyermek		
		Az ellátás jogcíme	Egyedülállóvá válás	
		neve, születési ideje, TAJ-száma	életkorra szerinti igénybe vett napok száma	kezdő napja megszűnése

ORSZÁGOS EGÉSZSÉGBIZTOSÍTÁSI PÉNZTÁR

IGAZOLVÁNY

a biztosítási jogviszonyról és az egészségügyi ellátásokról

Az „Igazolvány”-t újabb biztosítási jogviszony létesítésekor a foglalkoztató részére kell átadni!



A biztosított neve:

Születéskori neve:

Anyja neve:

Születési ideje, helye:

TAJ-száma:

Az igazolvány kiállításának időpontja:

A kiállító foglalkoztató neve:

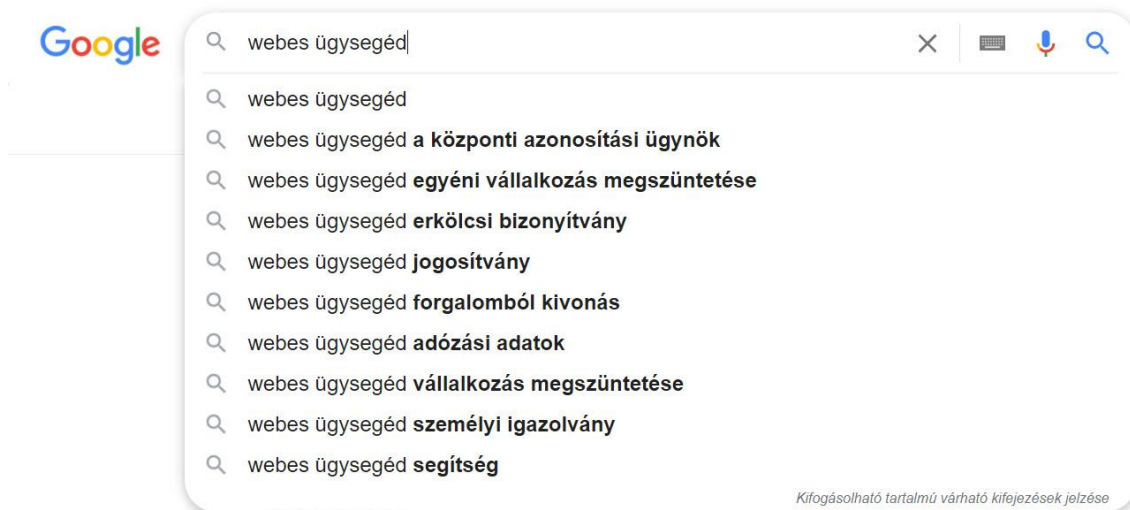
A kiállító aláírása

Figyelem!
 A biztosítási jogviszony megszűnését követően a foglalkoztatóból átvett „Igazolvány”-t a további ellátások megállapítása érdekében tetszőleg meg kell őrizni!
 KPE 160/B. r. sz. - Péntek Nyomda Zrt.

3

Webes ügysegéden vállalkozói jogviszony lekérdezés és lementése

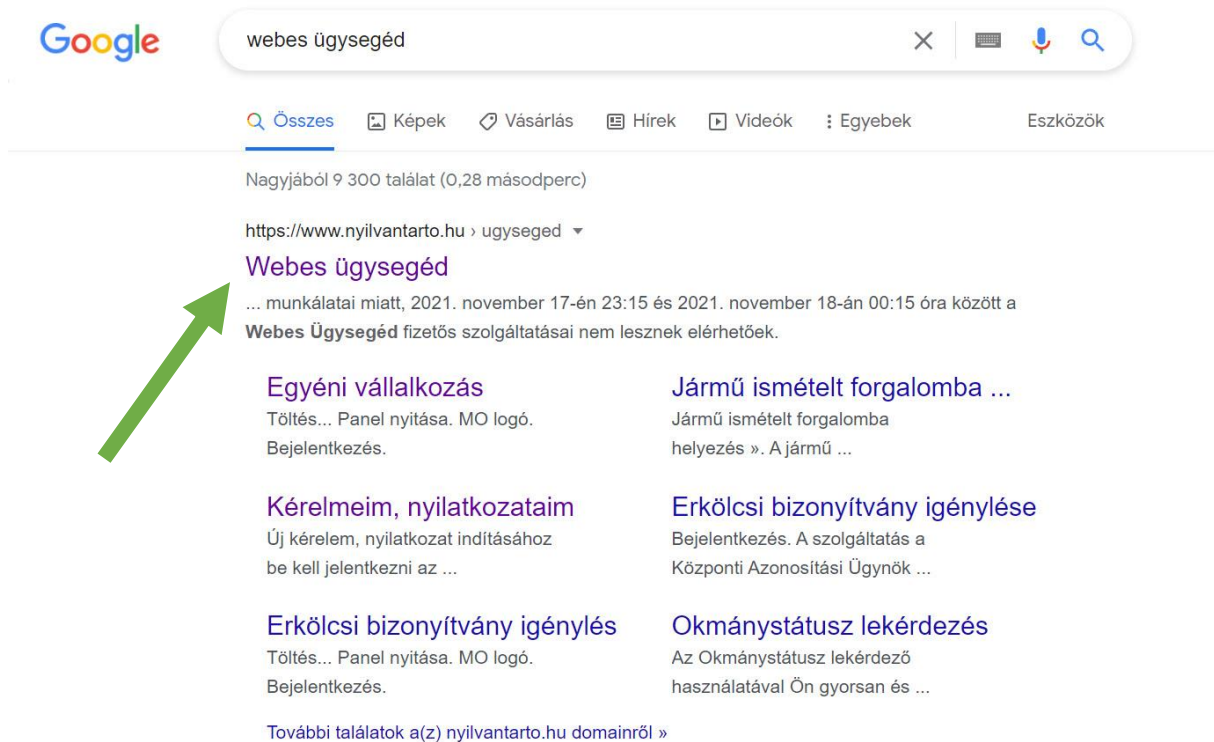
Írd be a Google keresőbe, hogy „webes ügysegéd”



Ügyintézés
 Okmányok -
 Társadalombiztosítás - Tulajdon -
 Dokumentumok - ...

További találatok a(z) magyarorszag.hu domainről »

Betöltés után válaszd ki a Webes ügysegédet



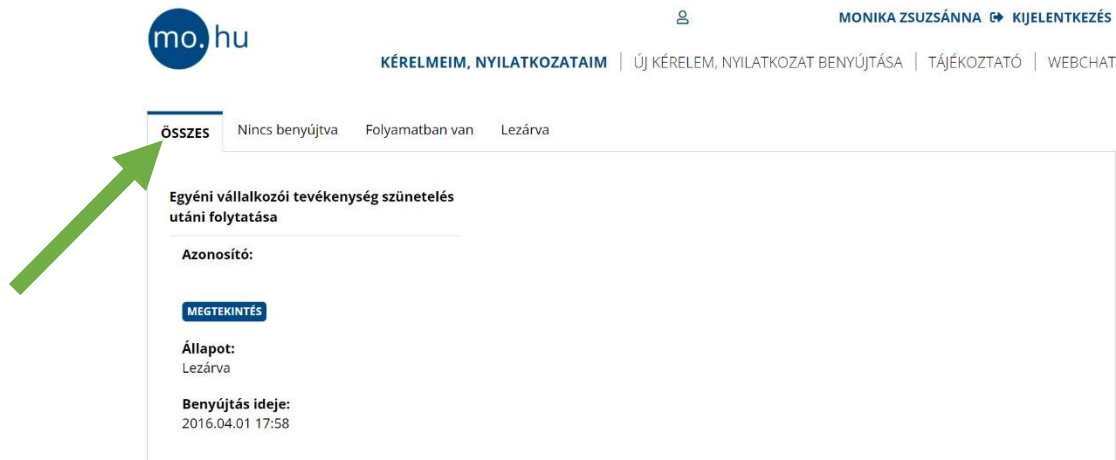
Google search results for "webes ügysegéd". The search bar shows the query and navigation icons. Below the search bar, there are filters for "Összes", "Képek", "Vásárlás", "Hírek", "Videók", "Egyebek", and "Eszközök". The search results show "Nagyjából 9 300 találat (0,28 másodperc)". The first result is from "https://www.nyilvantarto.hu" and is titled "Webes ügysegéd". A green arrow points to this result. The snippet below the title reads: "... munkálatai miatt, 2021. november 17-én 23:15 és 2021. november 18-án 00:15 óra között a Webes Ügysegéd fizetős szolgáltatásai nem lesznek elérhetőek." Below this, there are several service links: "Egyéni vállalkozás", "Jármű ismételt forgalomba...", "Kérelmeim, nyilatkozataim", "Erkölcsei bizonyítvány igénylése", "Erkölcsei bizonyítvány igénylés", and "Okmánystátusz lekérdezés". A green circle with the number "4" is on the right side of the image.

Válaszd ki a Bejelentkezés menüpontot.



Website header for nyilvantarto.hu. The navigation menu includes: "KÉRELMEIM, NYILATKOZATAIM", "ÚJ KÉRELEM, NYILATKOZAT BENYÚJTÁSA", "TÁJÉKOZTATÓ", and "WEBCHAT". The "BEJELENTKEZÉS" menu item is highlighted with a green arrow. Below the navigation, there are two red and orange notification boxes. The red box contains a message about service unavailability from November 17-18, 2021. The orange box contains a message about changes to the company registration process effective July 1, 2020. Below the notifications, there are two main sections: "Erkölcsei bizonyítvány" and "A bünyügyi nyilvántartási rendszerben kezelt adatokkal kapcsolatos tájékoztatás".

Az ügyfélkapus adataid megadása után belépés, majd válaszd ki a **Kérelmeim, nyilatkozataim** közül az „**Összes**” lehetőséget és mentsd le a kapott adatokat.



mo.hu

KÉRELMEIM, NYILATKOZATAIM | ÚJ KÉRELEM, NYILATKOZAT BENYÚJTÁSA | TÁJÉKOZTATÓ | WEBCHAT

MONIKA ZSUSZÁNNÁ KIJELENTKEZÉS

ÖSSZES | Nincs benyújtva | Folyamatban van | Lezárva

Egyéni vállalkozói tevékenység szünetelés utáni folytatása

Azonosító:

MEGTEKINTÉS

Állapot:
Lezárva


Benyújtás ideje:
2016.04.01 17:58

5

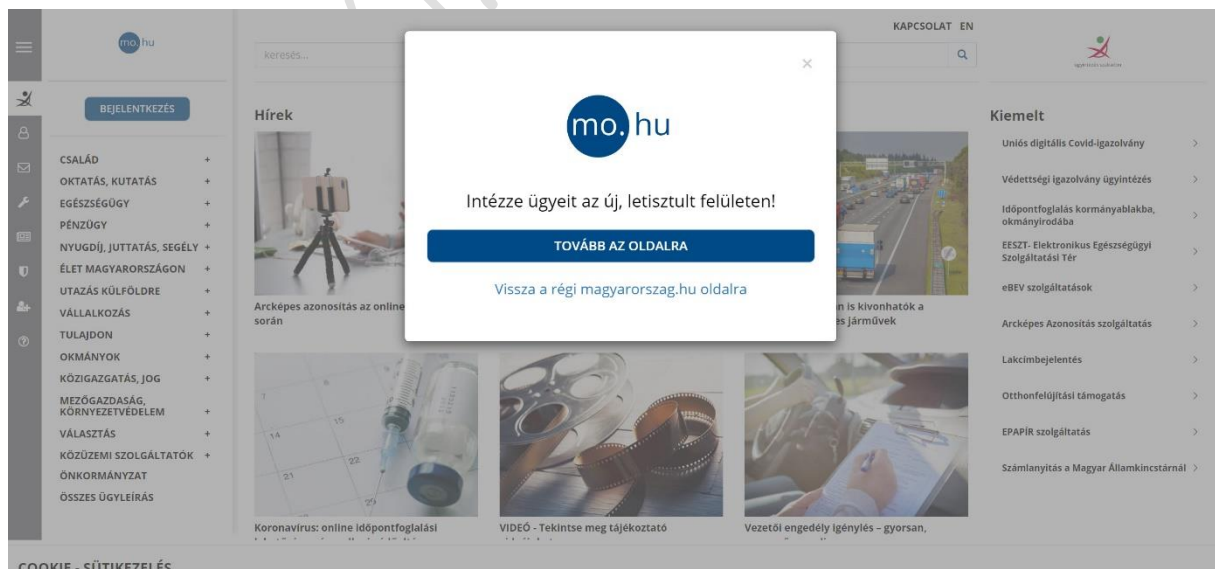
Az egyéni vállalkozás indulásáról, esetleges szüneteléséről, megszüntetéséről lementett adatokat csatolni kell minden egyes pénzügyi ellátás (táppénz, csed, gyed) igénylésekor a beküldött igénybejelentőhöz.

Horváthné r. Monikó

Írd be a Google keresőbe, hogy magyarország.hu



Ki kell választani, hogy a régi magyarország.hu-ra szeretnél menni, vagy az újra. Mi most azt nézzük meg, hogy az új oldalon hogyan tudod a biztosítási időket lekérdezni, ezért a „**Tovább az oldalra**” lehetőséget válaszd.



A bal oldali menüsorból nyisd le az „Egészségügy” menüpontot, majd válaszd az „Egészségbiztosítás egészségügyi szolgáltatásai” menüpontot. Görgess le, és válaszd ki a „Taj nyilvántartással összefüggő szolgáltatások” lehetőséget.

The screenshot shows the mo.hu website interface. On the left, a vertical menu is visible with the 'EGÉSZSÉGÜGY' category expanded. A red box with the number '1.' points to the 'EGÉSZSÉGÜGY' menu item. A second red box with the number '2.' points to the 'Egészségbiztosítás egészségügyi szolgáltatásai' sub-menu item. A third red box with the number '3.' points to the 'Taj-nyilvántartással összefüggő szolgáltatások' option in the main content area. The main content area lists various services related to health insurance, with the selected option highlighted in yellow. A green circle with the number '7' is located on the right side of the page.

Válaszd az „Ügyintézés indítása” menüpontot.

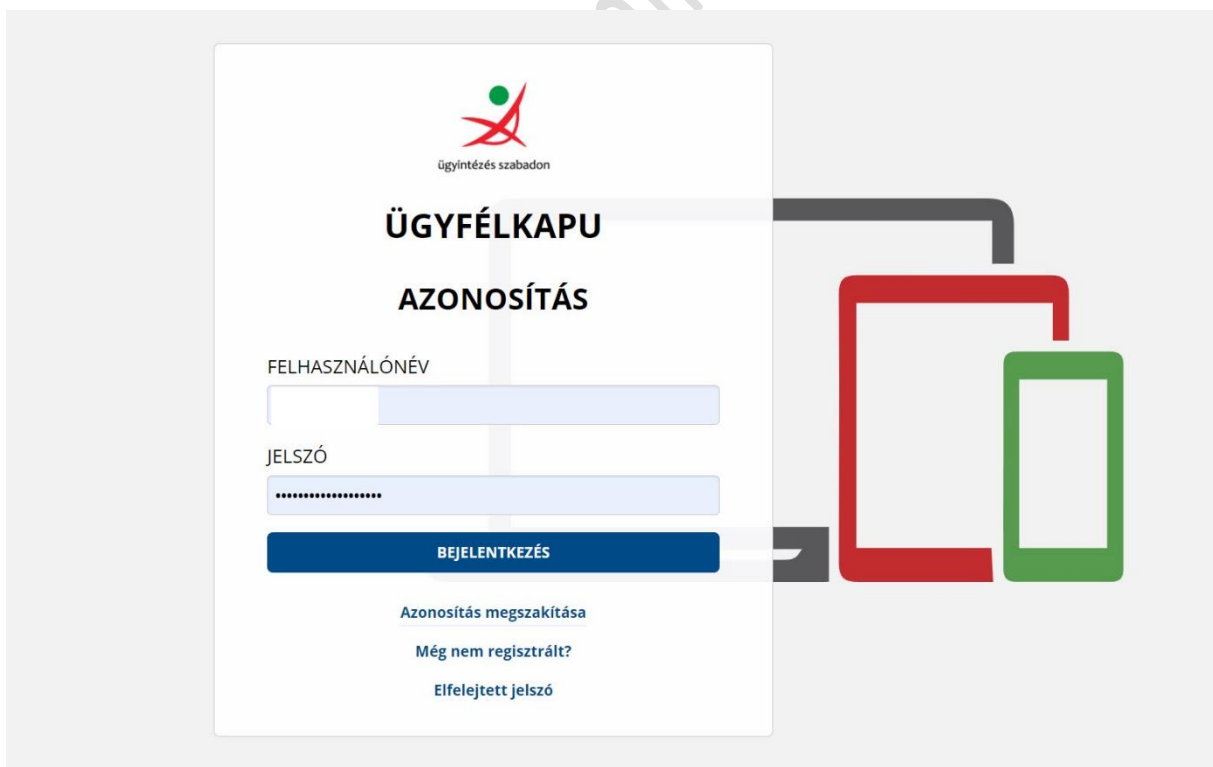
The screenshot shows the mo.hu website interface. The left sidebar menu is visible, with the 'EGÉSZSÉGÜGY' category expanded. The 'Egészségbiztosítás egészségügyi szolgáltatásai' sub-menu is selected. The main content area displays the 'TAJ-NYILVÁNTARTÁSSAL ÖSSZEFÜGGŐ SZOLGÁLTATÁSOK' section. A red box with the number '1.' points to the 'Ügyintézés indítása »' button. The page includes a search bar at the top, a 'KAPCSO' link, and a list of services. The 'Ügyintézés indítása' button is highlighted in blue.

Bejön az az oldal, ahol az ügyfél kapus felhasználó nevedet és jelszót meg kell adni a belépéshez.



8

Az ügyfél kapus adatok megadását követően belépsz arra az oldalra, ahol le tudod kérdezni a biztosítási jogviszonyokat.



A baloldali menüsorból válaszd ki a „Biztosítási jogviszony”-t.

NEMZETI EGÉSZSÉGBIZTOSÍTÁSI ALAPKEZELŐ

Kijelentkezés

Üdvözöljük a Nemzeti Egészségbiztosítási Alapkezelő Online rendszerben!
Az Ön számára elérhető elektronikus szolgáltatások a következők

- 1. TAJ autorizáció**
Onnek lehetősége nyílik arra, hogy a Nemzeti Egészségbiztosítási Alapkezelő (továbbiakban: NEAK) TAJ nyilvántartásából autorizációs információt kapjon. A személyi adatok kezelésére vonatkozó adatvédelmi előírások miatt csak definiált kérdéseket tehet fel, és azokra csak egyszerű igen-nem formájában kaphat kétséget eloszító információt.
TAJ-szám érvényességének ellenőrzéséhez bármely TAJ-számot megadhat. Naponta három lekérdezési lehetősége van.
- 2. Biztosított jogviszony lekérdezés**
A foglalkoztatók, valamint egyéb jogi és természetes személyek bejelentési és adatszolgáltatási kötelezettségének teljesítése eredményeképpen, a NEAK nyilvántartási rendszerében kezelt adatokból az Ön saját biztosítási jogviszonyával kapcsolatosan kaphat tájékoztatást.
A szolgáltatás segítségével meggyőződhet arról, hogy a foglalkoztatója teljesítette-e jogszabályokban rögzített bejelentési kötelezettségét, amely a biztosított jogviszony vizsgálata során alapvető jelentőséggel bír.
- 3. Beteglélet lekérdezés**
Az egészségügyi szolgáltatók által a NEAK részére jelentett elszámolási adatokból származó információk kérdezhetők le. Nyomon követheti, kontrollálhatja az egészségügyi szolgáltatók Önnel kapcsolatos finanszírozási célú jelentéseit, láthatja azok költségét.
A lekérdezés eredménye a következő fő kategóriákba van rendszerezve:
- Egészségügyi ellátások (pl. kórház, szakrendelő, fogászat, diagnosztika, házi szakápolás) - Vényinformációk (pl. gyógyszerek, gyógyászati segédeszközök, gyógyfürdő ellátások) - Pénzbeli ellátási adatok (pl. táppénz)* *A pénzbeli ellátási adatok nem tartalmazzák a kifizetőhelyi adatokat.A NEAK pénzbeli ellátásokkal, utazási költségterítéssel, baleseti táppénzzel összefüggő egyes feladatait 2017. január 1-től a Magyar Államkincstár vette át, így ezek az adatok csak eddig állnak rendelkezésünkre.

9

Pár percen belül betöltődik az az oldal, ahol lehet látni, hogy milyen biztosítási jogviszonyokban dolgoztál, illetve lettél bejelentve.

NEMZETI EGÉSZSÉGBIZTOSÍTÁSI ALAPKEZELŐ

Kijelentkezés

BIZTOSÍTÁSI JOGVISZONY

TAJ: Meghatalmazó biztosítási jogviszonyának lekérdezése

Nyilvántartási szám	Bejelentő név	FEOR	Jogosultság kezdete	Vége
		3210		
		4192		
		3619		
		3910		
		4199		

A lekérdezés lementését itt tudod megcsinálni

Ahogy rendelkezésedre állnak az adatok a megszűnt biztosítási jogviszonyokról, és a jelenleg fennálló biztosítási jogviszony kezdő napjáról már meg tudod csinálni a csed, gyed jogosultsághoz a számításokat.

Különösen figyelj azokra a megszakításokra, ahol több, mint 30 naptári nap szünet van. Érdeemes kiemelten kezelned, mert a folyamatos biztosítási idő

megszakadása hatással van a táppénz folyósítás idejére, mértékére, összegére, és hatással lehet a csed összegére is.

Megszakítás lehet egy biztosítási jogviszonyon belül, pl. szüneteltetés esetén, illetve megszakítás lehet, ha két biztosítási jogviszony között több, mint 30 naptári nap szünet van.

Horváthné r. Monika - kismamab